




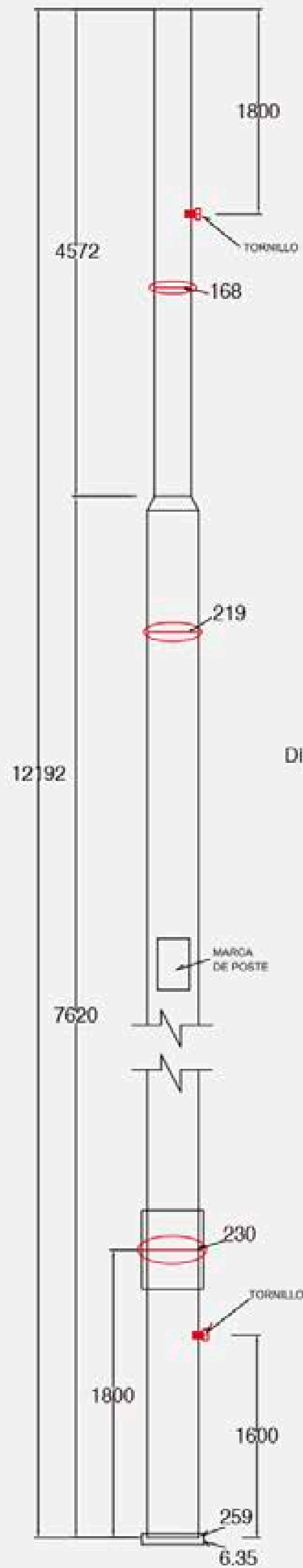
# POSTE DE ACERO TUBULAR 12



## ESPECIFICACIONES

1. Material: Tubo de acero estructural
2. Carga de trabajo: 480 kgf
3. Carga de prueba: 500 kgf
4. Masa: 315 kg
5. Altura: 12192 mm

# POSTE DE ACERO TUBULAR 12 (DIMENSIONES)



Dimensiones en milímetros sin escala